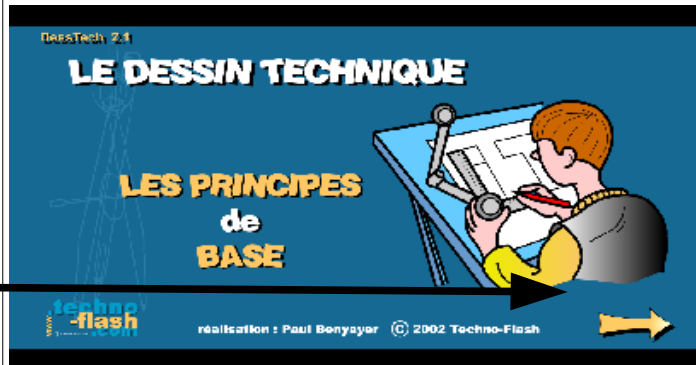


Dans le dossier « le dessin technique » il y a beaucoup de fichiers . C'est le fichier DessTech.exe qu'il faut lancer.

	Accueil.swf	26/06/2002 00:52	Fichier SWF	101 Ko
	Biblio.swf	23/01/2002 20:44	Fichier SWF	32 Ko
	Désinstaller DessTech.exe	24/11/2014 17:03	Application	50 Ko
	DessTech.exe	04/07/2002 16:14	Application	530 Ko
	exercice.swf	24/06/2002 23:01	Fichier SWF	94 Ko
	Fin.swf	04/07/2002 15:56	Fichier SWF	37 Ko
	Formats.swf	24/06/2002 23:01	Fichier SWF	44 Ko
	imprimer.swf	04/07/2002 15:53	Fichier SWF	3 Ko
	Le cartouche.swf	09/02/2002 16:46	Fichier SWF	39 Ko
	L'échelle.swf	09/02/2002 22:37	Fichier SWF	123 Ko
	Les dessins.swf	09/02/2002 22:07	Fichier SWF	76 Ko
	Les vues.swf	09/02/2002 16:19	Fichier SWF	69 Ko

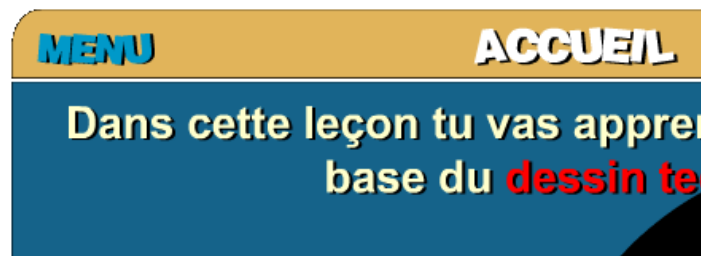
normalement une petite présentation se lance ...

il faut attendre que cette flèche apparaisse



A ce moment un « menu » devrait apparaître en haut a gauche.

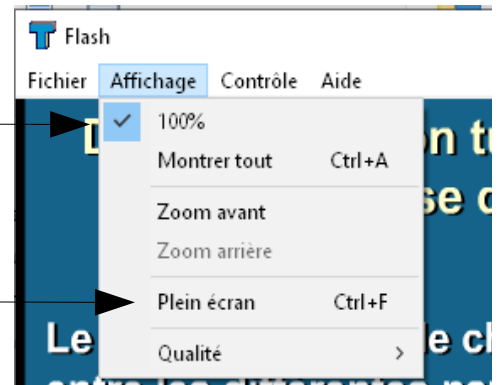
Si ce n'est pas le cas... appuyer sur la case « Echap » de votre clavier (en haut a gauche)



puis dans le menu qui apparaît.

Cliquer sur Affichage pointez sur 100%

puis : Affichage et « Plein écran»



Le menu vous permet d'explorer les différents chapitre..jusqu'au test final ...

