

1) La police du texte est comic sans ms.

2) Le titre est de taille 16. Il est en gras et centré

## • Intercalaire : connaissances

### Table des matières

3) le sous titre est de taille 16 et est centré.

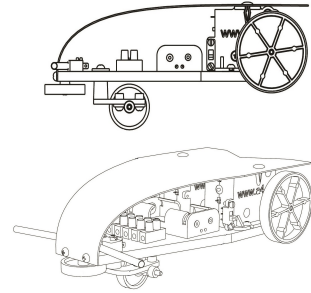
#### La représentation des objets en technologie

4) Il y a une ligne vide entre chaque titre de doc

- La représentation en perspective
- La représentation normalisée
- Les traits utilisés
- Le cartouche
- exercices d'application

5) Les titres des « doc » sont de taille 12 et en gras.

6) Les sous- titres des « doc » sont de taille 10 .



Source : [http://techno-flash.com/activites/6\\_dessins\\_techniques/dessin\\_technique.htm](http://techno-flash.com/activites/6_dessins_techniques/dessin_technique.htm)

7) Il y a des puces pour les sous- titres des « doc »

11) cette phrase, indiquant un site internet est en italique taille 9.

#### Les matériaux

- Les familles de matériaux
  - Définition
  - Les grandes familles
  - Caractéristiques générales
  - Exemples d'utilisation
- Caractéristiques des matériaux
- Activités Tests de quelques matériaux
- Choix d'un matériau : exemple des métaux.
- Recyclage des matériaux

10) il faut utiliser l'icône « augmenter le retrait » pour créer des « sous-puces » ici

8) Les images sont dans le dossier TM3 de la classe (on les insère grâce a la commande « insertion »)

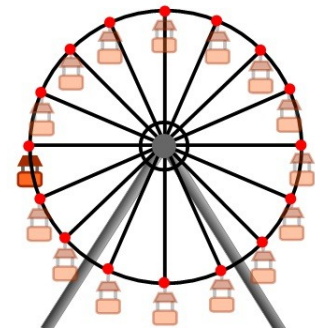
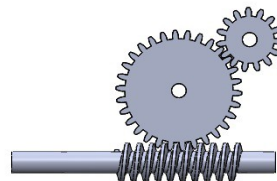


9) Cette image de saxophone doit être trouvée sur Internet, et enregistrée dans votre fichier

Source : [http://technoargia.free.fr/cms2/?Techno:6ème:Les\\_matériaux](http://technoargia.free.fr/cms2/?Techno:6ème:Les_matériaux)

#### Les mécanismes

- Les types de mouvements
- transformation et transmission de mouvements
- exemples de systèmes mécaniques



#### Les énergies

- Les différentes formes d'énergie
- énergie renouvelable & non renouvelable
- Comment produire de l'électricité ?

Source : <http://www.cea.fr/multimedia/Pages/animations/energies/diverses-sources-d-energie.aspx>

12) Pour pouvoir déplacer les images :

Cliquez sur l'image avec le bouton droit puis pointez sur « Adaptation du texte », et choisissez votre type de mise en forme: « renvoi dynamique a la page ».

Nom prénom classe



13) le document ne doit prendre qu'une seule feuille